

Sistema de seguimiento integral en los casos de Violencia de Género (Sistema VioGén)



Noviembre 2022

NOTA INTRODUCTORIA

El Sistema de Seguimiento Integral en los Casos de Violencia de Género (Sistema VioGén), dependiente de la Secretaría de Estado de Seguridad del Ministerio del Interior, pretende alcanzar los siguientes objetivos:

- Aglutinar a las diferentes instituciones públicas que tienen competencias en materia de violencia de género;
- Integrar toda la información de interés que se estime necesaria;
- Realizar valoraciones policiales del riesgo ¹;
- Atendiendo al nivel de riesgo², realizar seguimiento y protección a las víctimas en todo el territorio nacional;
- Proporcionar a la víctima un “Plan de Seguridad Personalizado” con medidas de autoprotección;
- Efectuar una labor preventiva, emitiendo “Notificaciones Automatizadas”, cuando se detecte alguna incidencia o acontecimiento que pueda poner en peligro la integridad de la víctima.

Buscando, finalmente, establecer una tupida red que permita el seguimiento y protección de forma rápida, integral y efectiva de las mujeres maltratadas, y de los menores que de ella dependan, en cualquier parte del territorio nacional.

Glosario de términos:

Caso:

El concepto de "Caso de violencia de género" es muy similar al de “víctima de violencia de género”, aunque no es idéntico. Un Caso contiene toda la información que relaciona a una víctima con un único agresor, incluyendo tantas denuncias (de la víctima, de tercero o de oficio) como se hayan registrado. Igualmente, si una mujer, a lo largo del tiempo, es víctima de violencia de género con más de un agresor, hablaremos de un Caso distinto por cada uno de ellos. Esto mismo es aplicable para los agresores.

Caso activo: Aquel que es objeto de seguimiento policial. El nivel de riesgo de cada Caso activo, según el momento y las circunstancias que lo rodeen, va evolucionando con el trascurso del tiempo.

¹ Se emplean los formularios **VPR** (Valoración Policial del Riesgo) y **VPER** (Valoración Policial de Evolución del Riesgo).

² Los niveles de riesgo son cinco: “NO APRECIADO”, “BAJO”, “MEDIO”, “ALTO” Y “EXTREMO”, según lo recoge la Instrucción 4/2019, de la Secretaría de Estado de Seguridad, con entrada en vigor el 13 de marzo de 2019 y cada nivel lleva asociadas una serie de Medidas de Protección y seguimiento, de aplicación obligatoria, que varían en intensidad según el nivel de riesgo del Caso en cada momento.

Caso inactivo:

Aquel que, por determinadas circunstancias, temporalmente, no es objeto de seguimiento policial. El Caso inactivo puede reactivarse en cualquier momento.

Caso de baja:

Aquel en el que se procede a la supresión de datos personales del autor/agresor, una vez estudiadas las características del Caso y siempre que se den alguna de las siguientes circunstancias:

- Sentencia absolutoria firme del interesado;
- Auto de sobreseimiento firme del imputado o procesado;
- Auto de archivo de la causa judicial, siempre que el mismo sea firme.
- Sentencia condenatoria firme, siempre que se haya ejecutado (cumplimiento de la pena) y haya transcurrido el plazo legal para la cancelación de antecedentes penales.

Caso valorado conforme al vigente Protocolo (Instrucción 4/2019):

Aquellos Casos en los que se ha realizado la Valoración Policial del Riesgo (VPR) o la Valoración Policial de la Evolución del Riesgo con incidencia (VPER-C), conforme al vigente "Protocolo de Valoración policial del riesgo de violencia de género, gestión de la seguridad de las víctimas y seguimiento de los Casos a través del Sistema de seguimiento Integral de los Casos de violencia de género (Sistema VioGén)" regulado por la Instrucción 4/2019 de la SES, con entrada en vigor en fecha 13 de marzo de 2019.

Caso de ESPECIAL RELEVANCIA:

Aquellos Casos en los que, tras la práctica de la valoración policial del riesgo, conforme al vigente Protocolo (Instrucción 4/2019), se detecta una especial combinación de indicadores que aumentan de manera significativa la probabilidad de que el agresor ejerza sobre la víctima violencia muy grave o letal. Esta situación se da únicamente en Casos con riesgo MEDIO, ALTO O EXTREMO.

Caso con MENORES EN SITUACIÓN DE VULNERABILIDAD:

Aquellos Casos en los que, tras la práctica de la valoración policial del riesgo a la víctima, conforme al vigente Protocolo (Instrucción 4/2019), y existiendo MENORES a su cargo, se detecta una especial combinación de indicadores que apuntan a que estos MENORES pueden encontrarse en situación de especial vulnerabilidad. Esta situación se puede dar en todos los niveles de riesgo.

Caso con **MENORES EN SITUACIÓN DE RIESGO:**

Aquellos Casos en los que, tras la práctica de la valoración policial del riesgo a la víctima, conforme al vigente Protocolo (Instrucción 4/2019), y existiendo MENORES a su cargo, se detecta una especial combinación de indicadores que apuntan a que la violencia ejercida por el agresor sobre la víctima podría extenderse a otras personas cercanas a esta, especialmente hacia los MENORES a su cargo. Esta situación se da únicamente en Casos con riesgo MEDIO, ALTO O EXTREMO.

Casos de ESPECIAL RELEVANCIA, MENORES EN SITUACIÓN DE VULNERABILIDAD O MENORES EN SITUACIÓN DE RIESGO: El Sistema VioGén genera para estos Casos una Diligencia Automatizada que se adjunta al informe de valoración policial del riesgo y al Atestado, al objeto de recomendar a la Autoridad Judicial y Fiscal la práctica de evaluación adicional experta en el ámbito forense.

NOTA: Estos datos estadísticos se pueden ampliar consultando el "Portal Estadístico" de la Delegación del Gobierno contra la Violencia de Género del Ministerio de Igualdad.
<http://www.violenciagenero.igualdad.gob.es/violenciaEnCifras/boletines/home.htm>

CASOS DE VIOLENCIA DE GÉNERO DISTRIBUCIÓN TERRITORIAL

(Datos a 30/11/2022)

País nacimiento víctima: **Todos los países**

Edad víctima: **Menores 18 años**

Sistema de Seguimiento Integral en los casos de Violencia de Género (Sistema VioGén)									
COMUNIDAD AUTÓNOMA / PROVINCIA	NIVEL DE RIESGO (Casos activos)					CASOS			VÍCTIMAS
	No apreciado	Bajo	Medio	Alto	Extremo	ACTIVOS	INACTIVOS	TOTAL	
Almería	8	10	3			21	18	39	37
Cádiz	14	27	10	1		52	46	98	98
Córdoba	7	16	4			27	23	50	48
Granada	8	13	8	1		30	17	47	47
Huelva	4	6	3	2		15	17	32	32
Jaén	6	6	4			16	20	36	36
Málaga	13	17	5	2		37	51	88	87
Sevilla	18	25	12			55	67	122	120
Andalucía	78	120	49	6		253	259	512	505
Huesca	1	2				3	5	8	8
Teruel		1	2			3	1	4	4
Zaragoza	4	9	3			16	31	47	46
Aragón	5	12	5			22	37	59	58
Principado de Asturias	5	11	8			24	18	42	41
Illes Balears	11	20	11	1		43	55	98	97
Las Palmas	16	16	4			36	45	81	80
Santa Cruz de Tenerife	8	11	10			29	31	60	59
Canarias	24	27	14			65	76	141	139
Cantabria	5	7	6	1		19	10	29	27
Ávila	1	1				2	3	5	5
Burgos	1	3	3			7	3	10	10
León	1	4	2			7	5	12	12
Palencia	1	1	2	1		5	2	7	7
Salamanca	3	3				6	8	14	14
Segovia	1	3	1			5	2	7	7
Soria	1	1				2	1	3	3
Valladolid	4	8	2			14	12	26	26
Zamora	1	1	2			4	3	7	7
Castilla y León	14	25	12	1		52	39	91	91
Albacete	2	2				4	11	15	15
Ciudad Real	4	7	2			13	16	29	27
Cuenca	4	3		1		8		8	8
Guadalajara		3	1			4	7	11	11
Toledo	4	3	2	1		10	18	28	28
Castilla-La Mancha	14	18	5	2		39	52	91	89
Barcelona							2	2	2
Girona									
Lleida							1	1	1
Tarragona							1	1	1
Cataluña (1)							4	4	4
Alicante/Alacant	18	29	13			60	87	147	142
Castellón/Castelló	6	11	11	1		29	5	34	34
Valencia/València	21	23	11	1		56	102	158	155
Comunitat Valenciana	45	63	35	2		145	194	339	331
Badajoz	2	6	5			13	9	22	22
Cáceres	2	4	1			7	6	13	13
Extremadura	4	10	6			20	15	35	35
A Coruña	7	2	2			11	17	28	28
Lugo	1					1	4	5	5
Ourense	2	1				3	4	7	7
Pontevedra	2	1	3			6	19	25	24
Galicia	12	4	5			21	44	65	64
Comunidad de Madrid	30	38	25	4		97	175	272	267
Región de Murcia	27	34	17			78	40	118	116
Comunidad Foral de Navarra	10	5	4			19	12	31	31
Araba/Álava							1	1	1
Gipuzkoa									
Bizkaia							3	3	3
País Vasco (1)							4	4	4
La Rioja	2	3		2		7	7	14	13
Ceuta	2	4	2			8	3	11	10
Melilla	1	3				4	1	5	5
TOTAL	289	404	204	19		916	1.045	1.961	1.927

(1) Los casos inactivos de Cataluña y el País Vasco reflejan el número de víctimas que, estando recogidas en el Sistema VioGén (en otra parte del territorio) no en la actualidad residen en alguna de estas dos Comunidades Autónomas.

CASOS DE VIOLENCIA DE GÉNERO DISTRIBUCIÓN TERRITORIAL

(Datos a 30/11/2022)

País nacimiento víctima: Todos los países

Edad víctima: 18 a 30 años

Sistema de Seguimiento Integral en los casos de Violencia de Género (Sistema VioGén)									
COMUNIDAD AUTÓNOMA / PROVINCIA	NIVEL DE RIESGO (Casos activos)					CASOS			VÍCTIMAS
	No apreciado	Bajo	Medio	Alto	Extremo	ACTIVOS	INACTIVOS	TOTAL	
Almería	316	307	108	9		740	1.929	2.669	2.384
Cádiz	372	441	120	5		938	2.837	3.775	3.347
Córdoba	161	202	81	6		450	1.306	1.756	1.561
Granada	190	252	111	7		560	1.725	2.285	2.064
Huelva	170	118	43	3		334	1.329	1.663	1.499
Jaén	126	174	64	3		367	1.073	1.440	1.305
Málaga	426	405	98	12	1	942	3.978	4.920	4.450
Sevilla	423	453	174	9		1.059	3.918	4.977	4.496
Andalucía	2.184	2.352	799	54	1	5.390	18.095	23.485	21.106
Huesca	40	46	10			96	348	444	398
Teruel	11	21	13	1		46	183	229	217
Zaragoza	142	191	28	3		364	2.180	2.544	2.254
Aragón	193	258	51	4		506	2.711	3.217	2.869
Principado de Asturias	175	144	53	1		373	1.491	1.864	1.652
Illes Balears	289	394	181	14		878	3.908	4.786	4.271
Las Palmas	235	342	71	4		652	3.465	4.117	3.698
Santa Cruz de Tenerife	183	304	130	4		621	2.708	3.329	2.943
Canarias	418	646	201	8		1.273	6.173	7.446	6.641
Cantabria	101	92	43	5		241	814	1.055	971
Ávila	13	32	8			53	214	267	241
Burgos	75	87	28	2		192	566	758	676
León	59	71	39			169	612	781	678
Palencia	8	33	20	2		63	195	258	239
Salamanca	46	31	10			87	479	566	507
Segovia	9	46	15	1		71	286	357	315
Soria	32	17	3			52	144	196	180
Valladolid	90	68	14	2		174	854	1.028	902
Zamora	13	20	9		1	43	243	286	259
Castilla y León	345	405	146	7	1	904	3.593	4.497	3.997
Albacete	146	54	7	1		208	764	972	882
Ciudad Real	100	109	23			232	1.081	1.313	1.178
Cuenca	80	35	3			118	278	396	355
Guadalajara	58	59	18	2		137	506	643	572
Toledo	211	159	55	1		426	1.237	1.663	1.471
Castilla-La Mancha	595	416	106	4		1.121	3.866	4.987	4.458
Barcelona							768	768	695
Girona							105	105	98
Lleida							119	119	93
Tarragona							157	157	147
Cataluña (1)							1.149	1.149	1.033
Alicante/Alacant	470	478	204	21		1.173	4.938	6.111	5.384
Castellón/Castelló	167	241	92	12		512	1.013	1.525	1.339
Valencia/València	612	618	160	12		1.402	6.021	7.423	6.550
Comunitat Valenciana	1.249	1.337	456	45		3.087	11.972	15.059	13.273
Badajoz	97	125	62	2		286	979	1.265	1.129
Cáceres	78	72	26	1		177	467	644	591
Extremadura	175	197	88	3		463	1.446	1.909	1.720
A Coruña	173	227	68	7		475	1.387	1.862	1.671
Lugo	44	65	29	1		139	425	564	500
Ourense	41	23	14	2		80	420	500	435
Pontevedra	101	144	46	5		296	1.446	1.742	1.552
Galicia	359	459	157	15		990	3.678	4.668	4.158
Comunidad de Madrid	1.319	1.048	354	29	3	2.753	15.692	18.445	16.647
Región de Murcia	444	543	181	10		1.178	3.891	5.069	4.539
Comunidad Foral de Navarra	148	168	83	8		407	1.151	1.558	1.404
Araba/Álava							63	63	60
Gipuzkoa							78	78	73
Bizkaia							161	161	151
País Vasco (1)							302	302	284
La Rioja	59	56	52	4		171	673	844	755
Ceuta	8	13	20	2		43	276	319	288
Melilla	22	35	6			63	327	390	365
TOTAL	8.083	8.563	2.977	213	5	19.841	81.208	101.049	90.431

(1) Los casos inactivos de Cataluña y el País Vasco reflejan el número de víctimas que, estando recogidas en el Sistema VioGén (en otra parte del territorio no la actualidad residen en alguna de estas dos Comunidades Autónomas.

CASOS DE VIOLENCIA DE GÉNERO DISTRIBUCIÓN TERRITORIAL

(Datos a 30/11/2022)

País nacimiento víctima: Todos los países

Edad víctima: 31 a 45 años

Sistema de Seguimiento Integral en los casos de Violencia de Género (Sistema VioGén)									
COMUNIDAD AUTÓNOMA / PROVINCIA	NIVEL DE RIESGO (Casos activos)					CASOS			VÍCTIMAS
	No apreciado	Bajo	Medio	Alto	Extremo	ACTIVOS	INACTIVOS	TOTAL	
Almería	530	534	141	6		1.211	6.977	8.188	7.133
Cádiz	591	723	185	10		1.509	9.221	10.730	9.122
Córdoba	262	327	134	11		734	4.067	4.801	4.069
Granada	247	366	163	11		787	6.349	7.136	6.181
Huelva	287	265	63	3		618	4.221	4.839	4.262
Jaén	206	344	130	4		684	3.305	3.989	3.437
Málaga	799	695	161	16		1.671	13.634	15.305	13.259
Sevilla	822	807	310	24	2	1.965	12.904	14.869	12.854
Andalucía	3.744	4.061	1.287	85	2	9.179	60.678	69.857	60.317
Huesca	85	67	19			171	1.095	1.266	1.105
Teruel	22	41	13	2		78	561	639	554
Zaragoza	237	264	61	6		568	6.429	6.997	6.163
Aragón	344	372	93	8		817	8.085	8.902	7.822
Principado de Asturias	329	316	95	8		748	5.680	6.428	5.411
Illes Balears	545	615	309	17		1.486	12.461	13.947	12.063
Las Palmas	459	501	114	10		1.084	10.632	11.716	9.999
Santa Cruz de Tenerife	382	518	211	10		1.121	9.476	10.597	9.089
Canarias	841	1.019	325	20		2.205	20.108	22.313	19.088
Cantabria	163	164	70	2		399	3.059	3.458	3.021
Ávila	45	59	13			117	813	930	805
Burgos	147	165	41	3		356	1.841	2.197	1.882
León	122	124	33	2		281	2.153	2.434	2.104
Palencia	30	63	37	2		132	691	823	732
Salamanca	63	54	16	1		134	1.402	1.536	1.362
Segovia	7	100	17	1		125	732	857	771
Soria	48	18	3	1		70	454	524	466
Valladolid	138	106	19	1		264	2.548	2.812	2.412
Zamora	21	36	15			72	774	846	732
Castilla y León	621	725	194	11		1.551	11.408	12.959	11.266
Albacete	249	87	11			347	2.366	2.713	2.344
Ciudad Real	154	198	42	1		395	3.193	3.588	3.089
Cuenca	112	71	9			192	1.089	1.281	1.102
Guadalajara	102	88	31	1		222	1.754	1.976	1.754
Toledo	340	342	96	12		790	4.184	4.974	4.306
Castilla-La Mancha	957	786	189	14		1.946	12.586	14.532	12.595
Barcelona							2.171	2.171	1.891
Girona							320	320	250
Lleida							278	278	238
Tarragona							1.074	1.074	984
Cataluña (1)							3.843	3.843	3.363
Alicante/Alacant	764	819	324	19	1	1.927	15.935	17.862	15.095
Castellón/Castelló	352	428	127	7		914	3.704	4.618	3.966
Valencia/València	937	980	307	22		2.246	18.715	20.961	17.643
Comunitat Valenciana	2.053	2.227	758	48	1	5.087	38.354	43.441	36.704
Badajoz	152	201	82	4		439	3.339	3.778	3.290
Cáceres	125	128	38	2	1	294	1.676	1.970	1.713
Extremadura	277	329	120	6	1	733	5.015	5.748	5.003
A Coruña	270	386	112	11		779	4.832	5.611	4.879
Lugo	85	129	31	4		249	1.525	1.774	1.538
Ourense	70	65	24	2		161	1.607	1.768	1.496
Pontevedra	215	272	90	7		584	5.255	5.839	4.995
Galicia	640	852	257	24		1.773	13.219	14.992	12.908
Comunidad de Madrid	2.019	1.545	502	52		4.118	47.850	51.968	46.199
Región de Murcia	709	774	246	10		1.739	12.202	13.941	12.085
Comunidad Foral de Navarra	257	244	96	15		612	3.107	3.719	3.350
Araba/Álava							156	156	147
Gipuzkoa							202	202	183
Bizkaia							444	444	390
País Vasco (1)							802	802	720
La Rioja	100	104	92	7		303	2.021	2.324	2.023
Ceuta	16	33	22			71	840	911	824
Melilla	44	43	11	2		100	994	1.094	1.004
TOTAL	13.659	14.209	4.666	329	4	32.867	262.312	295.179	255.766

(1) Los casos inactivos de Cataluña y el País Vasco reflejan el número de víctimas que, estando recogidas en el Sistema VioGén (en otra parte del territorio no la actualidad residen en alguna de estas dos Comunidades Autónomas.

CASOS DE VIOLENCIA DE GÉNERO DISTRIBUCIÓN TERRITORIAL

(Datos a 30/11/2022)

País nacimiento víctima: Todos los países

Edad víctima: 46 a 64 años

Sistema de Seguimiento Integral en los casos de Violencia de Género (Sistema VioGén)									
COMUNIDAD AUTÓNOMA / PROVINCIA	NIVEL DE RIESGO (Casos activos)					CASOS			VÍCTIMAS
	No apreciado	Bajo	Medio	Alto	Extremo	ACTIVOS	INACTIVOS	TOTAL	
Almería	290	246	63	1		600	5.989	6.589	5.994
Cádiz	432	415	83	6		936	9.217	10.153	9.142
Córdoba	172	210	58	3		443	3.929	4.372	4.005
Granada	172	232	81	8		493	6.555	7.048	6.457
Huelva	168	143	31			342	3.713	4.055	3.711
Jaén	151	169	65	1		386	3.573	3.959	3.633
Málaga	484	365	90	15		954	13.033	13.987	12.625
Sevilla	487	411	128	4		1.030	12.338	13.368	12.312
Andalucía	2.356	2.191	599	38		5.184	58.347	63.531	57.879
Huesca	46	49	11	1		107	987	1.094	1.016
Teruel	20	16	6	1		43	512	555	501
Zaragoza	118	147	24	2		291	5.828	6.119	5.569
Aragón	184	212	41	4		441	7.327	7.768	7.086
Principado de Asturias	235	185	35	2		457	6.721	7.178	6.329
Illes Balears	311	334	169	10		824	10.614	11.438	10.259
Las Palmas	279	302	53	3		637	10.211	10.848	9.857
Santa Cruz de Tenerife	242	352	136	4		734	9.866	10.600	9.522
Canarias	521	654	189	7		1.371	20.077	21.448	19.379
Cantabria	108	117	40	3		268	3.197	3.465	3.165
Ávila	33	28	10			71	845	916	827
Burgos	79	75	30	2		186	1.891	2.077	1.870
León	95	74	38			207	2.379	2.586	2.312
Palencia	19	38	14			71	723	794	735
Salamanca	46	39	8	1		94	1.518	1.612	1.492
Segovia	8	50	15	1		74	751	825	767
Soria	25	11	3			39	443	482	450
Valladolid	75	63	8			146	2.838	2.984	2.761
Zamora	12	23	5			40	803	843	762
Castilla y León	392	401	131	4		928	12.191	13.119	11.976
Albacete	147	54	5	1		207	2.264	2.471	2.237
Ciudad Real	76	73	17	1		167	2.971	3.138	2.847
Cuenca	88	32	5			125	997	1.122	1.004
Guadalajara	76	50	19			145	1.736	1.881	1.712
Toledo	206	139	62	3	2	412	3.999	4.411	4.002
Castilla-La Mancha	593	348	108	5	2	1.056	11.967	13.023	11.802
Barcelona							1.786	1.786	1.646
Girona							224	224	189
Lleida							171	171	147
Tarragona							1.235	1.235	1.190
Cataluña (1)							3.416	3.416	3.172
Alicante/Alacant	483	535	171	9	1	1.199	15.888	17.087	15.375
Castellón/Castelló	240	250	116	5		611	3.727	4.338	3.921
Valencia/València	589	679	177	12		1.457	18.993	20.450	18.005
Comunitat Valenciana	1.312	1.464	464	26	1	3.267	38.608	41.875	37.301
Badajoz	115	121	42	4		282	3.462	3.744	3.462
Cáceres	113	90	27	2		232	1.959	2.191	1.972
Extremadura	228	211	69	6		514	5.421	5.935	5.434
A Coruña	208	311	66	4		589	5.891	6.480	5.829
Lugo	76	77	30	2		185	1.710	1.895	1.720
Ourense	52	38	14			104	1.709	1.813	1.654
Pontevedra	140	198	67	2		407	5.866	6.273	5.689
Galicia	476	624	177	8		1.285	15.176	16.461	14.892
Comunidad de Madrid	1.107	967	240	25		2.339	44.348	46.687	43.070
Región de Murcia	381	398	98	4		881	10.767	11.648	10.559
Comunidad Foral de Navarra	148	131	43	7		329	2.642	2.971	2.724
Araba/Álava							111	111	103
Gipuzkoa							147	147	139
Bizkaia							347	347	311
País Vasco (1)							605	605	553
La Rioja	57	56	47	3		163	1.788	1.951	1.769
Ceuta	10	14	10			34	540	574	546
Melilla	12	14	4			30	669	699	667
TOTAL	8.431	8.321	2.464	152	3	19.371	254.421	273.792	248.562

(1) Los casos inactivos de Cataluña y el País Vasco reflejan el número de víctimas que, estando recogidas en el Sistema VioGén (en otra parte del territorio no la actualidad residen en alguna de estas dos Comunidades Autónomas.

CASOS DE VIOLENCIA DE GÉNERO DISTRIBUCIÓN TERRITORIAL

(Datos a 30/11/2022)

País nacimiento víctima: Todos los países

Edad víctima: 65 o más años

Sistema de Seguimiento Integral en los casos de Violencia de Género (Sistema VioGén)									
COMUNIDAD AUTÓNOMA / PROVINCIA	NIVEL DE RIESGO (Casos activos)					CASOS			VÍCTIMAS
	No apreciado	Bajo	Medio	Alto	Extremo	ACTIVOS	INACTIVOS	TOTAL	
Almería	21	17	5			43	746	789	774
Cádiz	56	26	8	1		91	1.379	1.470	1.449
Córdoba	16	15	3			34	642	676	671
Granada	27	22	7	1		57	1.166	1.223	1.208
Huelva	15	10	2			27	434	461	458
Jaén	23	19	4			46	656	702	690
Málaga	45	24	3			72	1.825	1.897	1.862
Sevilla	47	40	11			98	1.671	1.769	1.748
Andalucía	250	173	43	2		468	8.519	8.987	8.860
Huesca	2					2	99	101	99
Teruel	1	2	1			4	74	78	78
Zaragoza	17	7	4			28	701	729	716
Aragón	20	9	5			34	874	908	893
Principado de Asturias	35	17	2			54	1.283	1.337	1.323
Illes Balears	18	28	9	1		56	1.172	1.228	1.204
Las Palmas	29	20	2			51	1.394	1.445	1.420
Santa Cruz de Tenerife	30	18	12			60	1.475	1.535	1.494
Canarias	59	38	14			111	2.869	2.980	2.914
Cantabria	9	11	1			21	512	533	526
Ávila	2	5				7	130	137	135
Burgos	10	5	2			17	233	250	247
León	16	3	2			21	419	440	425
Palencia	6	4	1			11	114	125	124
Salamanca	3	2				5	294	299	296
Segovia	3	8				11	103	114	114
Soria	5	1	1			7	58	65	65
Valladolid	17	5				22	493	515	510
Zamora	2	1	2			5	160	165	165
Castilla y León	64	34	8			106	2.004	2.110	2.081
Albacete	8	6				14	312	326	322
Ciudad Real	14	7	2			23	444	467	461
Cuenca	8	1	2			11	128	139	139
Guadalajara	5	5	1			11	168	179	176
Toledo	21	6	4			31	463	494	488
Castilla-La Mancha	56	25	9			90	1.515	1.605	1.586
Barcelona							194	194	194
Girona							22	22	21
Lleida							9	9	9
Tarragona							196	196	195
Cataluña (1)							421	421	419
Alicante/Alacant	41	48	17			106	2.406	2.512	2.454
Castellón/Castelló	14	19	5			38	460	498	489
Valencia/València	53	31	3			87	2.263	2.350	2.309
Comunitat Valenciana	108	98	25			231	5.129	5.360	5.252
Badajoz	14	14	4			32	520	552	543
Cáceres	21	5				26	344	370	364
Extremadura	35	19	4			58	864	922	907
A Coruña	43	34	8			85	1.223	1.308	1.295
Lugo	17	6				23	419	442	432
Ourense	7	7	1			15	384	399	394
Pontevedra	23	23	7			53	1.234	1.287	1.266
Galicia	90	70	16			176	3.260	3.436	3.387
Comunidad de Madrid	110	52	16	4		182	4.994	5.176	5.104
Región de Murcia	17	20	2			39	1.167	1.206	1.182
Comunidad Foral de Navarra	13	6		1		20	270	290	287
Araba/Álava							13	13	13
Gipuzkoa							15	15	15
Bizkaia							47	47	47
País Vasco (1)							75	75	75
La Rioja	6	4	1			11	189	200	200
Ceuta	2			1		3	53	56	56
Melilla	1					1	59	60	59
TOTAL	893	604	155	9		1.661	35.229	36.890	36.315

(1) Los casos inactivos de Cataluña y el País Vasco reflejan el número de víctimas que, estando recogidas en el Sistema VioGén (en otra parte del territorio nacional), en la actualidad residen en alguna de estas dos Comunidades Autónomas.

CASOS DE VIOLENCIA DE GÉNERO DISTRIBUCIÓN TERRITORIAL

(Datos a 30/11/2022)

País nacimiento víctima: Todos los países

Edad víctima: Todas las edades

Sistema de Seguimiento Integral en los casos de Violencia de Género (Sistema VioGén)									
COMUNIDAD AUTÓNOMA / PROVINCIA	NIVEL DE RIESGO (Casos activos)					CASOS			VÍCTIMAS
	No apreciado	Bajo	Medio	Alto	Extremo	ACTIVOS	INACTIVOS	TOTAL	
Almería	1.165	1.114	320	16		2.615	15.659	18.274	16.322
Cádiz	1.465	1.632	406	23		3.526	22.700	26.226	23.158
Córdoba	618	770	280	20		1.688	9.967	11.655	10.354
Granada	644	885	370	28		1.927	15.812	17.739	15.957
Huelva	644	542	142	8		1.336	9.714	11.050	9.962
Jaén	512	712	267	8		1.499	8.627	10.126	9.101
Málaga	1.767	1.506	357	45	1	3.676	32.521	36.197	32.283
Sevilla	1.797	1.736	635	37	2	4.207	30.898	35.105	31.530
Andalucía	8.612	8.897	2.777	185	3	20.474	145.898	166.372	148.667
Huesca	174	164	40	1		379	2.534	2.913	2.626
Teruel	54	81	35	4		174	1.331	1.505	1.354
Zaragoza	518	618	120	11		1.267	15.169	16.436	14.748
Aragón	746	863	195	16		1.820	19.034	20.854	18.728
Principado de Asturias	779	673	193	11		1.656	15.193	16.849	14.756
Illes Balears	1.174	1.391	679	43		3.287	28.210	31.497	27.894
Las Palmas	1.018	1.181	244	17		2.460	25.747	28.207	25.054
Santa Cruz de Tenerife	845	1.203	499	18		2.565	23.556	26.121	23.107
Canarias	1.863	2.384	743	35		5.025	49.303	54.328	48.161
Cantabria	386	391	160	11		948	7.592	8.540	7.710
Ávila	94	125	31			250	2.005	2.255	2.013
Burgos	312	335	104	7		758	4.534	5.292	4.685
León	293	276	114	2		685	5.568	6.253	5.531
Palencia	64	139	74	5		282	1.725	2.007	1.837
Salamanca	161	129	34	2		326	3.701	4.027	3.671
Segovia	28	207	48	3		286	1.874	2.160	1.974
Soria	111	48	10	1		170	1.100	1.270	1.164
Valladolid	324	250	43	3		620	6.745	7.365	6.611
Zamora	49	81	33		1	164	1.983	2.147	1.925
Castilla y León	1.436	1.590	491	23	1	3.541	29.235	32.776	29.411
Albacete	552	203	23	2		780	5.717	6.497	5.800
Ciudad Real	348	394	86	2		830	7.705	8.535	7.602
Cuenca	292	142	19	1		454	2.492	2.946	2.608
Guadalajara	241	205	70	3		519	4.171	4.690	4.225
Toledo	782	649	219	17	2	1.669	9.901	11.570	10.295
Castilla-La Mancha	2.215	1.593	417	25	2	4.252	29.986	34.238	30.530
Barcelona							4.921	4.921	4.428
Girona							671	671	558
Lleida							578	578	488
Tarragona							2.663	2.663	2.517
Cataluña (1)							8.833	8.833	7.991
Alicante/Alacant	1.776	1.909	729	49	2	4.465	39.254	43.719	38.450
Castellón/Castelló	779	949	351	25		2.104	8.909	11.013	9.749
Valencia/València	2.212	2.331	658	47		5.248	46.094	51.342	44.662
Comunitat Valenciana	4.767	5.189	1.738	121	2	11.817	94.257	106.074	92.861
Badajoz	380	467	195	10		1.052	8.309	9.361	8.446
Cáceres	339	299	92	5	1	736	4.452	5.188	4.653
Extremadura	719	766	287	15	1	1.788	12.761	14.549	13.099
A Coruña	701	960	256	22		1.939	13.350	15.289	13.702
Lugo	223	277	90	7		597	4.083	4.680	4.195
Ourense	172	134	53	4		363	4.124	4.487	3.986
Pontevedra	481	638	213	14		1.346	13.820	15.166	13.526
Galicia	1.577	2.009	612	47		4.245	35.377	39.622	35.409
Comunidad de Madrid	4.585	3.650	1.137	114	3	9.489	113.059	122.548	111.287
Región de Murcia	1.578	1.769	544	24		3.915	28.067	31.982	28.481
Comunidad Foral de Navarra	576	554	226	31		1.387	7.182	8.569	7.796
Araba/Álava							344	344	324
Gipuzkoa							442	442	410
Bizkaia							1.002	1.002	902
País Vasco (1)							1.788	1.788	1.636
La Rioja	224	223	192	16		655	4.678	5.333	4.760
Ceuta	38	64	54	3		159	1.712	1.871	1.724
Melilla	80	95	21	2		198	2.050	2.248	2.100
TOTAL	31.355	32.101	10.466	722	12	74.656	634.215	708.871	633.001
							CASOS BAJA	732	
							CASOS EXTRANJERO	11.185	
							TOTAL CASOS	720.788	

Casos Mossos d'Esquadra enviados (vía servicios web) desde Cataluña

86.949

(1) Los casos inactivos de Cataluña y el País Vasco reflejan el número de víctimas que, estando recogidas en el Sistema VioGén (en otra parte del territorio nacional), en la actualidad residen en alguna de estas dos Comunidades Autónomas.

CASOS DE VIOLENCIA DE GÉNERO DISTRIBUCIÓN POR CUERPOS POLICIALES
 (Datos a 30/11/2022)

Sistema de Seguimiento Integral en los casos de Violencia de Género (Sistema VioGén)									
INSTITUCIONES	NIVEL DE RIESGO (Casos activos)					CASOS			VÍCTIMAS
	No apreciado	Bajo	Medio	Alto	Extremo	ACTIVOS	INACTIVOS	TOTAL	
Cuerpo Nacional de Policía	11.551	12.219	3.113	320	4	27.207	331.116	358.323	320.137
Guardia Civil	11.010	13.323	5.879	344	6	30.562	227.980	258.542	233.428
Ertzaintza (1)							1.788	1.788	1.636
Mossos d' Esquadra (1)							8.833	8.833	7.991
Policía Foral Navarra	155	152	72	5		384	2.024	2.408	2.167
U.A. de Galicia	101	164	21			286	1.388	1.674	1.400
PL Andalucía	2.492	1.529	289	5		4.315	13.169	17.484	14.934
PL Aragón	43	3				46	42	88	79
PL Asturias	214	187	56	2		459	2.866	3.325	2.790
PL Baleares	145	212	38			395	2.291	2.686	2.306
PL Canarias	312	281	27	1		621	969	1.590	1.296
PL Cantabria	102	73	25	1		201	670	871	754
PL Castilla y León	421	254	49			724	1.769	2.493	1.994
PL Castilla-La Mancha	214	88	2			304	706	1.010	858
PL Cataluña									
PL Comunidad Valenciana	1.781	1.580	334	8		3.703	12.831	16.534	13.760
PL Extremadura	25	6	1			32	22	54	48
PL Galicia	241	166	36			443	1.570	2.013	1.656
PL Madrid	1.695	1.169	342	25	2	3.233	20.731	23.964	21.270
PL Murcia	452	334	36	1		823	452	1.275	1.062
PL Navarra	304	238	22	1		565	1.557	2.122	1.880
PL País Vasco									
PL La Rioja	42	40	122	9		213	634	847	714
PL Ceuta	34	59				93	634	727	639
PL Melilla	21	24	2			47	173	220	202
TOTAL	31.355	32.101	10.466	722	12	74.656	634.215	708.871	633.001
							CASOS BAJA	732	
							CASOS EXTRANJERO	11.185	
							TOTAL CASOS	720.788	

Casos Mossos d'Esquadra enviados (vía servicios web) desde Cataluña

86.949

(1) Los casos inactivos de Cataluña y el País Vasco reflejan el número de víctimas que, estando recogidas en el Sistema VioGén (en otra parte del territorio nacional), en la actualidad residen en alguna de estas dos Comunidades Autónomas.

CASOS ACTIVOS CON MENORES EN SITUACIÓN DE VULNERABILIDAD, MENORES EN SITUACIÓN DE RIESGO Y CASOS DE ESPECIAL RELEVANCIA POR NIVELES DE RIESGO




(Datos a 30/11/2022)

Sistema de Seguimiento Integral en los casos de Violencia de Género (Sistema VioGén)

COMUNIDAD AUTÓNOMA / PROVINCIA	TOTAL CASOS ACTIVOS	CASOS ACTIVOS VALORADOS CONFORME NUEVO PROTOCOLO-INSTRUCCIÓN 4/2019-(13/03/2019)																
		TOTAL CASOS CONFORME INSTRUCCIÓN 4/2019	CASOS CON MENORES A CARGO DE LA VÍCTIMA	CASOS CON MENORES EN SITUACIÓN DE VULNERABILIDAD						CASOS CON MENORES EN SITUACION DE RIESGO				CASOS DE ESPECIAL RELEVANCIA				
				NO APRECIADO	BAJO	MEDIO	ALTO	EXTREMO	TOTAL	MEDIO	ALTO	EXTREMO	TOTAL	MEDIO	ALTO	EXTREMO	TOTAL	
Almería	2.615	2.313	1.326	132	123	30				285	19	5		24	204	15		219
Cádiz	3.526	3.090	1.839	135	168	50	2			355	34	3		37	243	22		265
Córdoba	1.688	1.539	926	94	88	51				233	23	2		25	167	17		184
Granada	1.927	1.789	1.046	72	108	52	3			235	25	4		29	212	24		236
Huelva	1.336	1.181	659	74	65	22				161	7	1		8	82	8		90
Jaén	1.499	1.240	727	55	88	33	1			177	28			28	170	7		177
Málaga	3.676	3.163	1.748	169	145	36	9			359	26	3	1	30	241	40	1	282
Sevilla	4.207	3.690	2.230	177	202	68	7			454	57	7		64	424	32	2	458
Andalucía	20.474	18.005	10.501	908	987	342	22			2.259	219	25	1	245	1.743	165	3	1.911
Huesca	379	347	181	24	22	6				52	4			4	23	1		24
Teruel	174	154	82	6	10	2				18	2			2	16	4		20
Zaragoza	1.267	1.163	576	51	87	12	2			152	5	2		7	71	11		82
Aragón	1.820	1.664	839	81	119	20	2			222	11	2		13	110	16		126
Principado de Asturias	1.656	1.497	759	94	83	16	2			195	10	3		13	120	10		130
Illes Balears	3.287	3.016	1.560	122	170	53	1			346	77	4		81	507	42		549
Las Palmas	2.460	2.293	1.263	135	127	35	1			298	19	1		20	156	16		172
Santa Cruz de Tenerife	2.565	2.365	1.288	110	151	58	4			323	33	2		35	293	16		309
Canarias	5.025	4.658	2.551	245	278	93	5			621	52	3		55	449	32		481
Cantabria	948	873	452	43	46	13	1			103	15			15	106	7		113
Ávila	250	228	131	15	14	5				34	3			3	19			19
Burgos	758	676	368	32	29	6				67	12	1		13	69	7		76
León	685	622	299	27	24	16				67	4			4	66	2		68
Palencia	282	241	135	6	16	11				33	6			6	40	5		45
Salamanca	326	298	151	25	20	4	1			50	1			1	25	1		26
Segovia	286	250	133	1	29	5				35	3			3	31	3		34
Soria	170	150	75	18	4	2	1			25					3	1		4
Valladolid	620	566	267	28	18	1				47	1			1	30	3		33
Zamora	164	153	80	6	9	3				18	2			2	16		1	17
Castilla y León	3.541	3.184	1.639	158	163	53	2			376	32	1		33	299	22	1	322
Albacete	780	661	373	57	21	6				84					16	2		18
Ciudad Real	830	749	420	31	44	10				85	5			5	56	1		57
Cuenca	454	372	193	20	14					34	1			1	12	1		13
Guadalajara	519	449	246	31	24	12				67	2			2	43	2		45
Toledo	1.669	1.433	912	98	90	25	5	1		219	17	3	1	21	149	16	2	167
Castilla-La Mancha	4.252	3.664	2.144	237	193	53	5	1		489	25	3	1	29	276	22	2	300
Alicante/Alacant	4.465	4.030	2.192	198	182	69	8	1		458	62	8		70	553	47	1	601
Castellón/Castelló	2.104	1.895	1.053	103	106	41	1			251	33	3		36	239	22		261
Valencia/València	5.248	4.709	2.547	263	300	72	9			644	52	7		59	459	44		503
Comunitat Valenciana	11.817	10.634	5.792	564	588	182	18	1		1.353	147	18		165	1.251	113	1	1.365
Badajoz	1.052	963	565	48	76	25	2			151	8	2		10	115	10		125
Cáceres	736	599	340	36	37	13	4			90	13		1	14	53	4	1	58
Extremadura	1.788	1.562	905	84	113	38	6			241	21	2	1	24	168	14	1	183
A Coruña	1.939	1.651	790	59	96	19				174	23	4		27	171	19		190
Lugo	597	488	243	18	32	16	1			67	2	2		4	50	7		57
Ourense	363	328	135	14	17	6				37	1	1		2	35	4		39
Pontevedra	1.346	1.198	598	53	64	20	3			140	16	1		17	151	11		162
Galicia	4.245	3.665	1.766	144	209	61	4			418	42	8		50	407	41		448
Comunidad de Madrid	9.489	8.229	4.236	453	455	150	9	1		1.068	112	22		134	711	96	3	810
Región de Murcia	3.915	3.609	2.109	191	197	56	3			447	43	2		45	348	21		369
Comunidad Foral de Navarra	1.387	1.222	688	70	43	27	8			148	22	2		24	154	22		176
La Rioja	655	589	319	23	20	22				65	8	1		9	103	13		116
Ceuta	159	147	101	1	8	5				14	7			7	39	3		42
Melilla	198	192	133	10	12	4				26	2			2	14	1		15
TOTAL	74.656	66.410	36.494	3.428	3.684	1.188	88	3		8.391	845	96	3	944	6.805	640	11	7.456


VALORADOS CONFORME NUEVO PROTOCOLO-INSTRUCCIÓN 4/2019 (13/03/2019)- DE ESPECIAL RELEVANCIA, CON MENORES A CARGO DE LA VÍCTIMA Y EN SITUACIÓN DE VULNERABILIDAD O EN RIESGO

(Datos acumulados de Casos que en el periodo desde el 13/03/2019 hasta el 30/11/2022 han estado en alguna de las siguientes situaciones)

Sistema de Seguimiento Integral en los casos de Violencia de Género (Sistema VioGén)			
COMUNIDAD AUTÓNOMA / PROVINCIA	CASOS ACTIVOS VALORADOS CONFORME NUEVO PROTOCOLO-INSTRUCCIÓN 4/2019 (13/03/2019)		
	CASOS DE ESPECIAL RELEVANCIA 	CASOS CON MENORES EN SITUACION DE VULNERABILIDAD 	CASOS CON MENORES EN SITUACION DE RIESGO 
	TOTAL	TOTAL	TOTAL
Almería	978	285	107
Cádiz	1.253	355	127
Córdoba	664	233	87
Granada	725	235	70
Huelva	511	161	46
Jaén	584	177	77
Málaga	1.379	359	134
Sevilla	1.632	454	192
Andalucía	7.726	2.259	840
Huesca	128	52	17
Teruel	64	18	6
Zaragoza	407	152	37
Aragón	599	222	60
Principado de Asturias	639	195	59
Illes Balears	1.513	346	182
Las Palmas	791	298	77
Santa Cruz de Tenerife	899	323	98
Canarias	1.690	621	175
Cantabria	353	103	42
Ávila	84	34	14
Burgos	291	67	51
León	229	67	14
Palencia	82	33	9
Salamanca	113	50	11
Segovia	118	35	13
Soria	42	25	3
Valladolid	189	47	6
Zamora	52	18	6
Castilla y León	1.200	376	127
Albacete	180	84	13
Ciudad Real	263	85	27
Cuenca	84	34	5
Guadalajara	175	67	17
Toledo	569	219	70
Castilla-La Mancha	1.271	489	132
Alicante/Alacant	2.061	458	230
Castellón/Castelló	891	251	100
Valencia/València	2.128	644	220
Comunitat Valenciana	5.080	1.353	550
Badajoz	389	151	42
Cáceres	243	90	37
Extremadura	632	241	79
A Coruña	700	174	67
Lugo	190	67	18
Ourense	144	37	13
Pontevedra	538	140	59
Galicia	1.572	418	157
Comunidad de Madrid	3.421	1.068	439
Región de Murcia	1.347	447	126
Comunidad Foral de Navarra	504	148	49
La Rioja	235	65	19
Ceuta	72	14	10
Melilla	76	26	7
TOTAL	27.930	8.391	3.053


CASOS ACTIVOS DE ESPECIAL RELEVANCIA POR NIVELES DE RIESGO
(Datos acumulados desde el 13/03/2019 hasta el 30/11/2022)

Sistema de Seguimiento Integral en los casos de Violencia de Género (Sistema VioGén)

COMUNIDAD AUTÓNOMA / PROVINCIA	CASOS ACTIVOS VALORADOS CONFORME NUEVO PROTOCOLO-INSTRUCCIÓN 4/2019 (13/03/2019)			
	CASOS DE ESPECIAL RELEVANCIA 			
	MEDIO	ALTO	EXTREMO	TOTAL
Almería	268	615	95	978
Cádiz	345	750	158	1.253
Córdoba	170	397	97	664
Granada	164	455	106	725
Huelva	135	316	60	511
Jaén	154	344	86	584
Málaga	371	815	193	1.379
Sevilla	443	942	247	1.632
Andalucía	2.050	4.634	1.042	7.726
Huesca	41	72	15	128
Teruel	21	36	7	64
Zaragoza	101	239	67	407
Aragón	163	347	89	599
Principado de Asturias	196	363	80	639
Illes Balears	361	918	234	1.513
Las Palmas	243	472	76	791
Santa Cruz de Tenerife	268	547	84	899
Canarias	511	1.019	160	1.690
Cantabria	95	211	47	353
Ávila	27	45	12	84
Burgos	81	177	33	291
León	64	149	16	229
Palencia	25	50	7	82
Salamanca	48	57	8	113
Segovia	21	80	17	118
Soria	16	20	6	42
Valladolid	66	103	20	189
Zamora	21	27	4	52
Castilla y León	369	708	123	1.200
Albacete	68	97	15	180
Ciudad Real	82	161	20	263
Cuenca	41	40	3	84
Guadalajara	44	114	17	175
Toledo	170	339	60	569
Castilla-La Mancha	405	751	115	1.271
Alicante/Alacant	573	1.242	246	2.061
Castellón/Castelló	232	541	118	891
Valencia/València	561	1.273	294	2.128
Comunitat Valenciana	1.366	3.056	658	5.080
Badajoz	104	243	42	389
Cáceres	75	140	28	243
Extremadura	179	383	70	632
A Coruña	219	417	64	700
Lugo	50	117	23	190
Ourense	45	82	17	144
Pontevedra	179	317	42	538
Galicia	493	933	146	1.572
Comunidad de Madrid	868	2.035	518	3.421
Región de Murcia	456	780	111	1.347
Comunidad Foral de Navarra	149	309	46	504
La Rioja	72	158	5	235
Ceuta	16	44	12	72
Melilla	18	48	10	76
TOTAL	7.767	16.697	3.466	27.930

CASOS ACTIVOS CON MENORES EN SITUACIÓN DE VULNERABILIDAD POR NIVELES DE RIESGO
(Datos acumulados desde el 13/03/2019 hasta el 30/11/2022)

Sistema de Seguimiento Integral en los casos de Violencia de Género (Sistema VioGén)


COMUNIDAD AUTÓNOMA / PROVINCIA	CASOS ACTIVOS VALORADOS CONFORME NUEVO PROTOCOLO-INSTRUCCIÓN 4/2019 (13/03/2019)					
	CASOS CON MENORES EN SITUACIÓN DE VULNERABILIDAD 					
	NO APRECIADO	BAJO	MEDIO	ALTO	EXTREMO	TOTAL
Almería	9	70	101	97	8	285
Cádiz	13	80	139	99	24	355
Córdoba	5	56	89	67	16	233
Granada	8	43	93	73	18	235
Huelva	4	45	55	49	8	161
Jaén	2	40	73	50	12	177
Málaga	16	87	121	109	26	359
Sevilla	23	108	159	134	30	454
Andalucía	80	529	830	678	142	2.259
Huesca	1	24	17	10		52
Teruel	3	3	7	4	1	18
Zaragoza	8	48	36	46	14	152
Aragón	12	75	60	60	15	222
Principado de Asturias	13	56	72	43	11	195
Illes Balears	18	76	115	116	21	346
Las Palmas	32	95	90	69	12	298
Santa Cruz de Tenerife	26	97	106	83	11	323
Canarias	58	192	196	152	23	621
Cantabria	7	24	35	30	7	103
Ávila	1	6	15	12		34
Burgos	3	25	19	17	3	67
León	2	24	22	19		67
Palencia	2	11	14	6		33
Salamanca	2	15	18	14	1	50
Segovia	2	8	15	8	2	35
Soria	6	8	2	8	1	25
Valladolid	1	15	12	16	3	47
Zamora	2	6	6	4		18
Castilla y León	21	118	123	104	10	376
Albacete	7	27	31	16	3	84
Ciudad Real	7	33	22	22	1	85
Cuenca	4	14	10	6		34
Guadalajara	1	18	27	18	3	67
Toledo	12	53	77	64	13	219
Castilla-La Mancha	31	145	167	126	20	489
Alicante/Alacant	17	85	164	157	35	458
Castellón/Castelló	9	56	100	74	12	251
Valencia/València	33	148	220	197	46	644
Comunitat Valenciana	59	289	484	428	93	1.353
Badajoz	6	44	51	43	7	151
Cáceres		25	35	24	6	90
Extremadura	6	69	86	67	13	241
A Coruña	10	45	71	43	5	174
Lugo	3	12	25	22	5	67
Ourense	2	11	13	8	3	37
Pontevedra	14	27	50	44	5	140
Galicia	29	95	159	117	18	418
Comunidad de Madrid	54	254	345	342	73	1.068
Región de Murcia	24	119	173	121	10	447
Comunidad Foral de Navarra	8	25	59	50	6	148
La Rioja	4	12	31	18		65
Ceuta		2	5	5	2	14
Melilla		5	6	15		26
TOTAL	424	2.085	2.946	2.472	464	8.391



CASOS ACTIVOS CON MENORES EN SITUACION DE RIESGO POR NIVELES DE RIESGO

(Datos acumulados desde el 13/03/2019 hasta el 30/11/2022)

Sistema de Seguimiento Integral en los casos de Violencia de Género (Sistema VioGén)

COMUNIDAD AUTÓNOMA / PROVINCIA	CASOS ACTIVOS VALORADOS CONFORME NUEVO PROTOCOLO-INSTRUCCIÓN 4/2019 (13/03/2019)			
	CASOS CON MENORES EN SITUACION DE RIESGO 			
	MEDIO	ALTO	EXTREMO	TOTAL
Almería	22	70	15	107
Cádiz	19	84	24	127
Córdoba	14	47	26	87
Granada	15	42	13	70
Huelva	10	26	10	46
Jaén	8	52	17	77
Málaga	16	75	43	134
Sevilla	33	113	46	192
Andalucía	137	509	194	840
Huesca	2	12	3	17
Teruel	3	2	1	6
Zaragoza	5	20	12	37
Aragón	10	34	16	60
Principado de Asturias	9	43	7	59
Illes Balears	23	112	47	182
Las Palmas	10	54	13	77
Santa Cruz de Tenerife	20	61	17	98
Canarias	30	115	30	175
Cantabria	7	26	9	42
Ávila	2	7	5	14
Burgos	9	35	7	51
León	2	11	1	14
Palencia	2	7		9
Salamanca	1	9	1	11
Segovia	1	11	1	13
Soria		2	1	3
Valladolid	2	3	1	6
Zamora	4	2		6
Castilla y León	23	87	17	127
Albacete	1	8	4	13
Ciudad Real	4	22	1	27
Cuenca	2	3		5
Guadalajara	4	9	4	17
Toledo	9	47	14	70
Castilla-La Mancha	20	89	23	132
Alicante/Alacant	40	144	46	230
Castellón/Castelló	11	67	22	100
Valencia/València	34	139	47	220
Comunitat Valenciana	85	350	115	550
Badajoz	8	29	5	42
Cáceres	7	22	8	37
Extremadura	15	51	13	79
A Coruña	18	39	10	67
Lugo	6	10	2	18
Ourense	5	6	2	13
Pontevedra	9	43	7	59
Galicia	38	98	21	157
Comunidad de Madrid	60	272	107	439
Región de Murcia	20	75	31	126
Comunidad Foral de Navarra	11	27	11	49
La Rioja	3	15	1	19
Ceuta	1	6	3	10
Melilla	2	4	1	7
TOTAL	494	1.913	646	3.053